



# N.C. GROUND CASE

2007 - Massimo Castagna

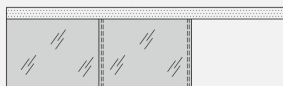
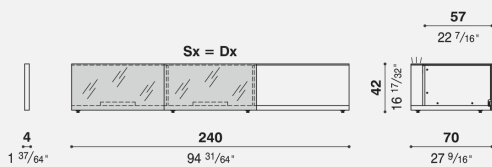
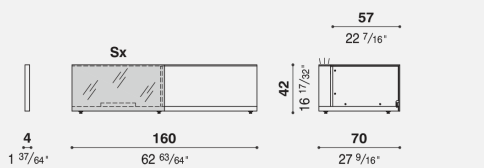
## Descrizione

Mobili da terra di particolare profondità con ampi piani d'appoggio per collocare impianti Hi-Fi. ed altri apparecchi elettronici connessi al televisore, celandoli alla vista senza impedirne la telecomandabilità grazie ad ante scorrevoli in cristallo trasparente riflettente Stopsol Silver. Pannello schienale con fascia tecnica passacavi, retro-illuminazione e apertura passacavi, divisori verticali in metacrilato opaco. L'accostamento di Credenze da terra o di fianchi terminali completa la composizione.

## Finiture

Mobile laccato lucido o opaco, oppure in essenza di Rovere Marrone, Lauro Preto, Eucalipto, Eucalipto nero. Ante scorrevoli scorrevoli a "L" in cristallo Stopsol Super Silver. Divisori verticali in metacrilato opaco. Fascia tecnica con coperchio in metacrilato, per illuminazione e passaggio dei cavi. Colori laccati: Nero, Bianco, Bianco SW, Grigio Ghiaia, Grigio Pietra, Grigio Fumo, Lino, Sabbia, Grigio Caldo, Argilla, Rosso NY, Rosso Vico, Blu Iseo, Verde Iseo.

# Informazioni tecniche



## Materiali

### PANNELLO E PIANO IN ESSENZA:

Pannelli di particelle di legno impiallacciati rovere. Verniciatura acrilica, a poro aperto, trasparente opaca.

### MOBILE LACCATO:

Pannelli di particelle di legno con laccatura lucida oppure con verniciatura poliuretanica goffrata.

### ANTA IN VETRO:

Cristallo supersilver grigio temperato e incollato a 45°.

### SCORRIMENTO:

Guida in alluminio estruso con cuscinetti in acciaio rivestito in nylon.

### STAFFE E SUPPORTI:

Lamiera di acciaio protetta con verniciatura epossidica.

## Note sulla manutenzione

### PARTI IN ESSENZA:

strofinare delicatamente con un panno inumidito con acqua. Non utilizzare alcool o detersivi.

### PARTI IN VETRO OPALESCENTE:

strofinare delicatamente ed in modo uniforme con panno inumidito con acqua e subito passare e subito passare un panno asciutto.

### PARTI VERNICIATE:

Strofinare delicatamente con un panno inumidito con acqua e sapone neutro. Non utilizzare alcool o detersivi.

## Precauzioni di utilizzo

Non utilizzare il prodotto in modo improprio. In particolare non salire, sedersi, appoggiare pesi rilevanti o non idonei alla destinazione per cui il prodotto è stato progettato